

取り扱い説明書

#58046J 草花用ジェントルスプレー



ユニークな扇状のスプレー。

植栽にやさしい散水パターン。

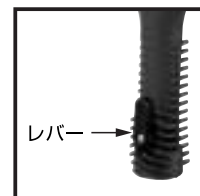
グリップ部分で水の開閉や、水量が調節できます。

スパイクを地面にたてかけて、手離しの散水ができます。

使用法

〈水量の調節〉

グリップのレバー(つまみ)で水の開閉や水量の調節ができます。



〈ホースと接続の仕方〉

1. スプレーエンド部に貼付されている#58101-01クイックコネクターを付けます(図1)

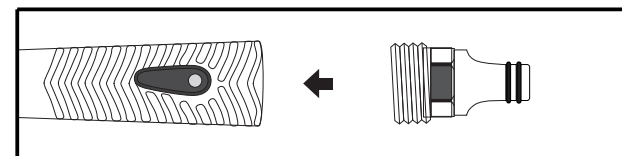
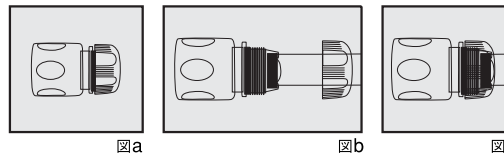


図1

2. 手持ちのホースの端に貼付されている#94662ホースコネクターを付けます。



図a

図b

図c

- ホースコネクターの上の部分と下の部分を時計と反対方向に回し、2つのパーツに分けます。(図a)
- (A)のパーツをホースに通します。
- ホースの先を(B)のパーツのすき間に差し込みます。(図b)
- パーツ(A)と(B)を時計回りに回して、もう一度しっかりと合体させます。(図c)

3. ホースコネクターをカチッと音がするまでクイックコネクターに押し込みます。これでシャワーとホースがつながりました。(図2)

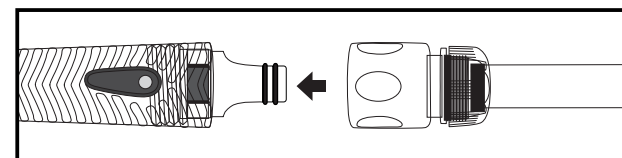


図2