

取り扱い説明書

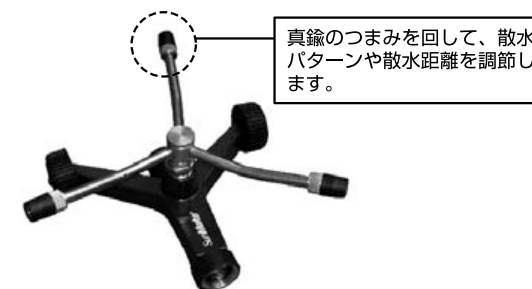
#58180J キャスター付き 3アームスプリンクラー



3つのアーム（真鍮製）がゆっくりと360°回転し、
最大直径15mまで散水します。
散水パターンも調節できる庭置きの高級スプリンクラー。
ベースにはメタル製キャスターが付いていますので、
移動が簡単です。

使用法

- 3つのアームがゆっくりと360°回転しながら、最大直径15mまで散水します。
- 1つのアームに2箇所の散水湖孔が開けられています。アームの先端のつまみを回し散水パターンや散水距離を調節でき、芝庭にも花壇にも使用いただけます。



- アームの中心部の近くにも散水孔があり、スプリンクラーの周りにも十分な散水ができるよう設計されています。

〈ホースとの接続の仕方〉

- スプリンクラーのA部分に、貼付のJ2004オスねじクイックコネクターをつけます。(図1)
- お手持ちのホースの端に貼付されている#94662ホースコネクターをつけます。

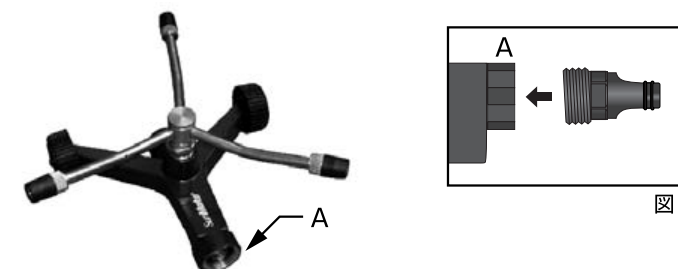


図1

- ホースコネクターの上の部分と下の部分を時計と反対方向に回し、2つのパーツに分けます。(図a)
- (A)のパーツをホースに通します。
- ホースの先を(B)のパーツのすき間に差し込みます。(図b)
- パーツ(A)と(B)を時計回りに回して、もう一度しっかりと合体させます。(図c)

- ホースコネクターをカチッと音がするまでクイックコネクターに押し込みます。これでスプリンクラーとホースがつながりました。(図2)

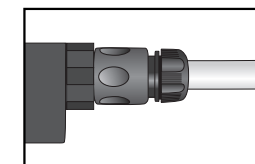


図2

green.com

グリーンコムジャパン 株式会社
〒167-0054 東京都杉並区松庵1-22-21
TEL:03-3334-5741 FAX:03-3334-5739
e-mail:cust@greendotcom.jp www.greendotcom.jp