

# 取り扱い説明書

#58532J 90cmアーム付ジェントルシャワー

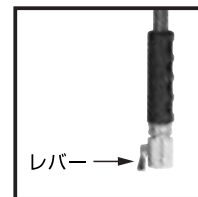


ハイテクが可能にした均一で、  
植栽にとってもやさしい散水パターン。  
ハンギングバスケットにも便利な90cmのアームつきです。  
超軽量の400g。

## 使用法

### 〈水量の調節〉

手もとのレバーで水量を調節できます。



### 〈ホースと接続の仕方〉

1. シャワーのエンド部に貼付されている#58101-01クイックコネクターを付けます(図1)

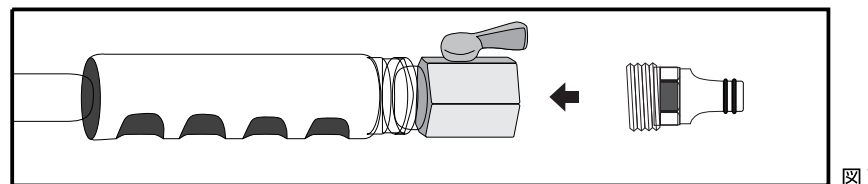
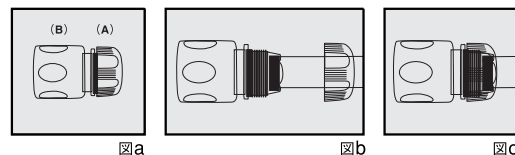


図1

2. 手持ちのホースの端に貼付されている#94662ホースコネクターを付けます。



- ホースコネクターの上の部分と下の部分を時計と反対方向に回し、2つのパーツに分けます。(図a)
- (A)のパーツをホースに通します。
- ホースの先を(B)のパーツのすき間に差し込みます。(図b)
- パーツ(A)と(B)を時計回りに回して、もう一度しっかりと合体させます。(図c)

3. ホースコネクターをカチッと音がするまでクイックコネクターに押し込みます。これでシャワーとホースがつながりました。(図2)

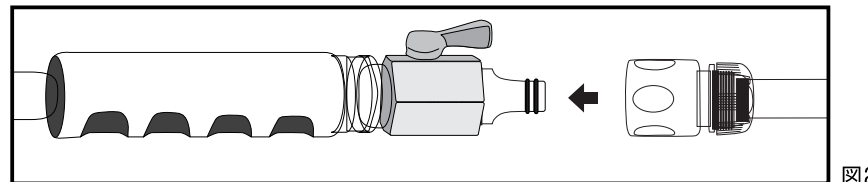


図2