

取り扱い説明書

#58603J 90cmアーム付9パターンシャワー



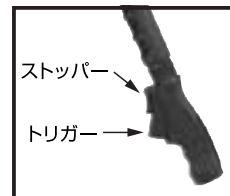
ジェットからミストまで9つの散水パターンに切り替えられます。

ハンギングバスケットにも便利な90cmのアームつきです。
超軽量の460g。

使用法

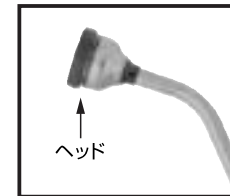
〈水量の調節〉

グリップのストッパーとトリガー(引きがね)で水の開閉や水量の調節でき、とても便利です。



〈散水パターンの切り替え〉

ヘッドの黒いゴムの部分を回して、9種類の散水パターンから選択できます。



〈ホースと接続の仕方〉

1.シャワーのエンド部に貼付されている#58101-01クイックコネクターを付けます。(図1)

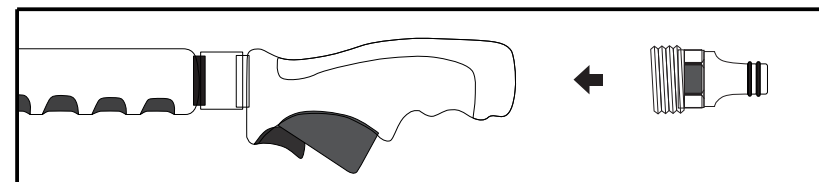
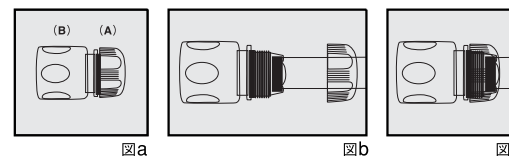


図1

2.手持ちのホースの端に貼付されている#94662ホースコネクターを付けます。



- ホースコネクターの上の部分と下の部分を時計と反対方向に回し、2つのパーツに分けます。(図a)
- (A)のパーツをホースに通します。
- ホースの先を(B)のパーツのすき間に差し込みます。(図b)
- パーツ(A)と(B)を時計回りに回して、もう一度しっかりと合体させます。(図c)

3.ホースコネクターをカチッと音がするまでクイックコネクターに押し込みます。これでシャワーとホースが繋がりました。(図2)

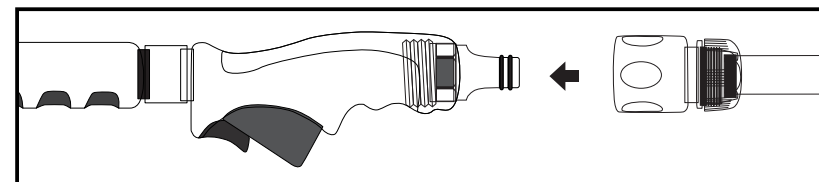


図2